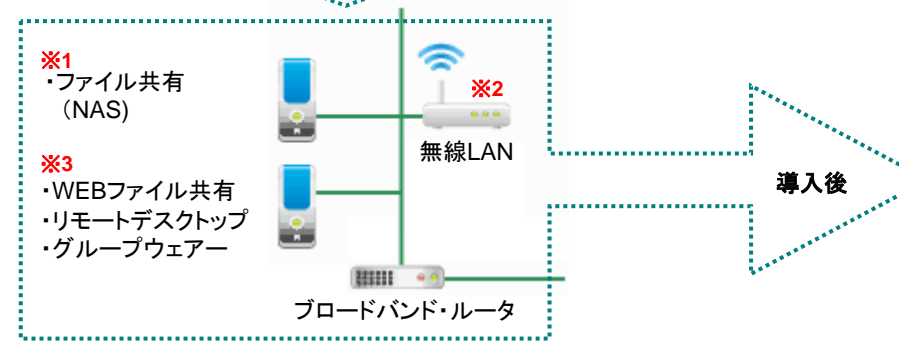
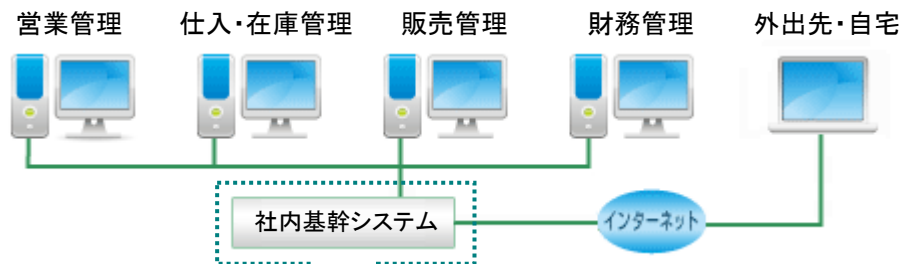


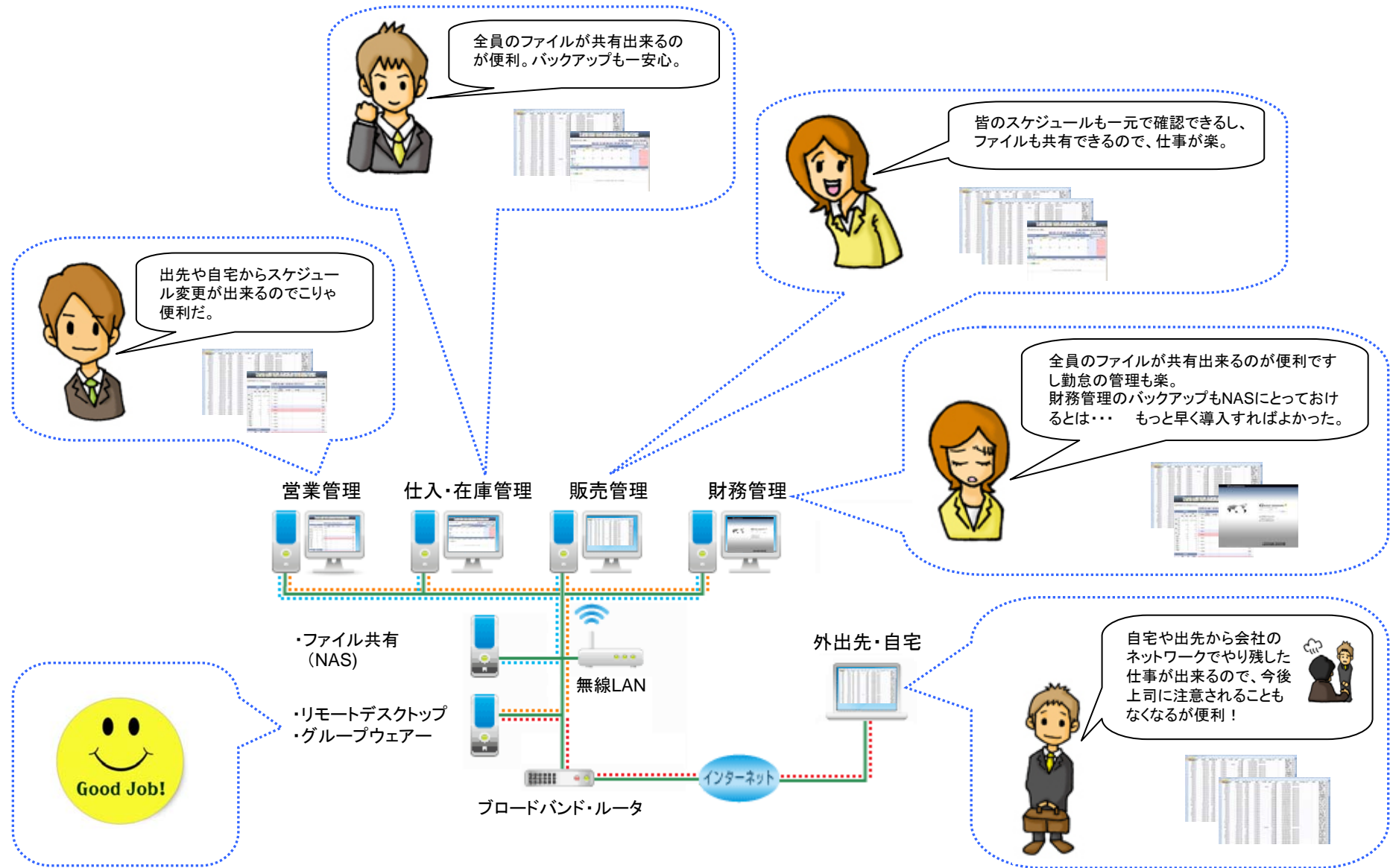
- 各々のPCで別々にファイル管理されているので1本に共有化できれば・・・
- 自宅や出張先から仕事をしたり、ファイルの編集ができれば・・・
- 出張スタッフが多いので各々のスケジュールを共有化したい・・・
- 勤怠管理をもっとスムーズに行えれば・・・
- 社内でスマホ用に無線LANが使えれば・・・
- 其々のPCに大事なファイルがあるので、もしもの災害時どーすれば？・・・

・・・などなど この様なお悩みをお持ちの方、意外と多いのでは？ そこで、社内ネットワークの改善構築をご提案致します。



【既存のネットワーク内に上記ハードウェアが追加されます。】

- ※1  
• NAS (Network Access Storage) の導入でファイル共有が可能となります。  
(既に Link-Station 等、導入済の場合は不要です。)
- ※2  
• 無線アクセスポイントの導入でイントラ内にて無線LANが使用可能となります。  
(既に 無線LAN 等、導入済の場合は不要です。)
- ※3  
• 外出先や自宅よりWEBアクセスにてのNAS内ファイルのダウンロード・アップロードが可能となります。(HFS 使用 オプション)
- 外出先や自宅よりリモートデスクトップ を用いて社内同様のお仕事が可能となります。(同時アクセス2cal, Windows, macOSX 可)
- グループウェアを導入してスタッフのスケジュール管理及び勤怠管理等が可能となります。  
(Group Session 使用 <http://www.gs.sjts.co.jp/v4/index.html>)



### リモート・デスクトップ

Microsoft Windows が提供するターミナルサービスを指します。(以降RDS)

クライアント側(アクセスする側)は WinXP, WinVISTA, Win7, Win8 等に標準で設けられています。

サーバー側(アクセスされる側)は上記 Home Edition 以外, WinServer2003, WinServer2008, WinServer2012 等に設けられています。

元々この機能は遠隔地からのサーバ設定や調子の悪いPCの診断に用いられていましたが、ローカル内にRDS用のサーバ1台を設置し、その中でのワークスペースの確保を考えてみました。【但しライセンスの関係から同時接続2クライアント(2CAL以上は別途RDSライセンス購入要)です。】

また外からのアクセスをご利用頂く為、DDNS(Dynamic Domain Name System)用のドメイン1つの習得が必要となります。【年間¥1,200程】

なぜなら一般ユーザー様はISPと契約の際、変動IPアドレスとなっておりますので、IPアドレスが変動する度に追尾せねばならない理由と、固定IPアドレスでは反対に不都合が出る業種様もおられるからです。

大きな会社では 支店⇄本社⇄支店 等間においてVPN(仮想プライベートネットワーク)が構築され、離れた場所同士でも同じネットワーク内で仕事ができる様に整備されていますが、構築費・固定費・メンテナンス費 等を考えますと費用は莫大です。

最近ではソフトによるVPN構築も目立ちますが、スピードが遅い・セキュリティの脆弱性 等の理由によりこれらの方法は個人的にお勧め出来かねます。

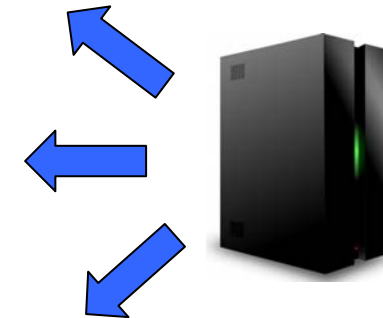
またRDSを介してNAS内のファイル交換・編集も出来る他、スタッフ入退社の際に発生するアカウントの追加・削除も楽に行えるのも魅力の1つです。

### WEBファイル共有 (オプション)

HFSがご利用頂けます。【フリーソフト <http://www.rejetto.com/hfs/>】

本ソフトは、ファイルサーバーの機能に特化したWebサーバーです。

公開ファイル・フォルダを閲覧するためのWebサイトを、テンプレートに従って自動生成してくれるのが特長でありFTPサーバーのように専用のクライアントを用意しなくても、Webブラウザかファイルアップロード・ダウンロードが可能となります。【クライアント用アカウントも設定可能】



### グループウェア

Group Session がご利用頂けます。【フリーソフト <http://www.gs.sjts.co.jp/>】

- ・300人未満の企業、部門でのご利用。
- ・グループウェアの導入は初めて。
- ・費用はかけられない・かけたくない。
- ・他の無料グループウェアでは機能が物足りない。

などの要望より確立された無料・ユーザ数無制限でご利用いただけるグループウェアです。色々な機能も御座いますので、詳細は下記にてご確認下さい。

<http://www.gs.sjts.co.jp/v4/seihin/plugin.html>

【WEBアプリケーションサーバー Apache Tomcat の事前インストール要】



- ① 御社にお伺いさせて頂き、ヒヤリングにてご要望をお聞き致します。
- ↓
- ② 社内ネットワークをチェックさせて頂きます。
- ↓
- ③ 必要な導入事案をまとめさせて頂き、お見積り書を発行させて頂きます。
- ↓
- ④ ③の料金背景にてご納得頂ければ構築開始致します。
- ↓
- ⑤ 完成後御社にて導入後テスト作業を行います。
- ↓
- ⑥ ⑤にて作業完了後、請求書を発行させて頂きます。
- ↓
- ⑦ ご決済確認後終了

標準目安価格（NAS・無線アクセスポイント・ルーター等の料金は含まれません。）

| Windows Server (1 licence) | RDS設定   | Group Session 設定 | HFS 設定 | 合計        |
|----------------------------|---|------------------|--------|-----------|
| ¥ 50,000                   | ¥ 100,000   |                  | (応談)   | ¥ 150,000 |
| ¥ 50,000                   |   | ¥ 150,000        | (応談)   | ¥ 200,000 |
| ¥ 50,000                   | ¥ 100,000   | ¥ 150,000        | (応談)   | ¥ 30,000  |
| RDS設定内容                    | ポート設定・アカウント10個迄設定                                     |                  |        |           |
| Group Session 設定内容         | Apache Tomcat インストール・PC諸設定・ポート設定・組織5個まで設定・アカウント10個迄設定 |                  |        |           |

注) 上記価格はあくまでも標準目安価格です。正式価格はお見積り時にご提示致します。